

АСТРАШОВ АЗ

Закладные профильные конструкции для деформационных швов

Область применения

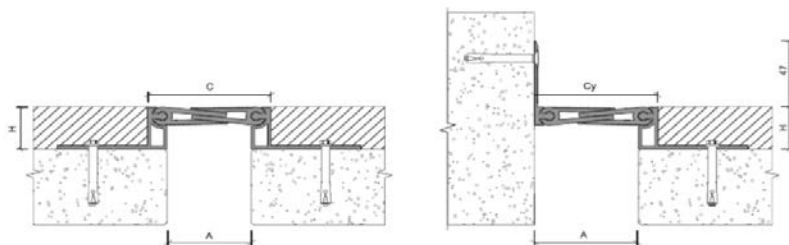
Предназначены для устройства деформационных швов во внутренних помещениях при строительстве административных, офисных, торговых центров и других зданий и сооружений при нагрузке на шов до 50 кН.

Описание

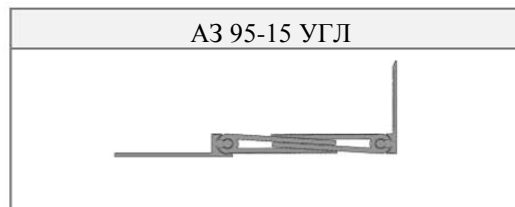
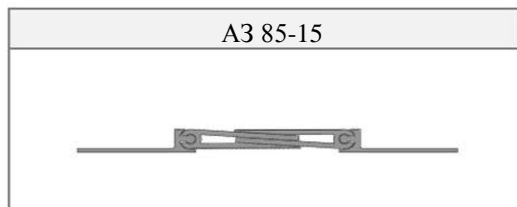
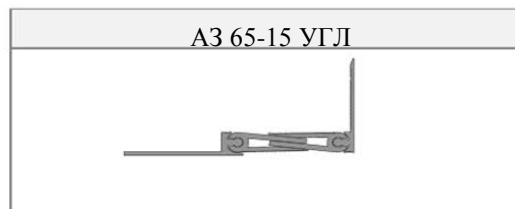
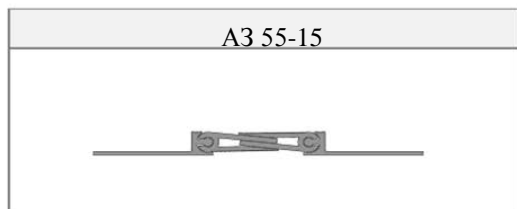
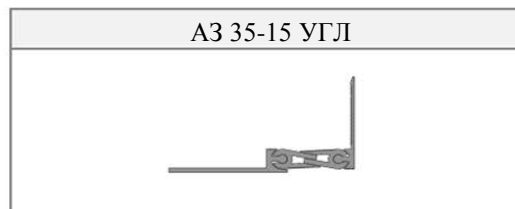
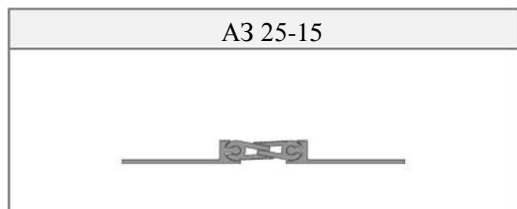
Конструктивно деформационный шов состоит из алюминиевых направляющих. Конструкция шва препятствует попаданию внутрь шва грязи и устойчивость к износу при тяжелых эксплуатационных условиях.



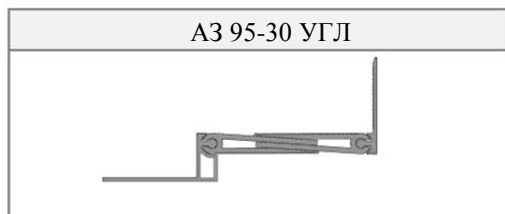
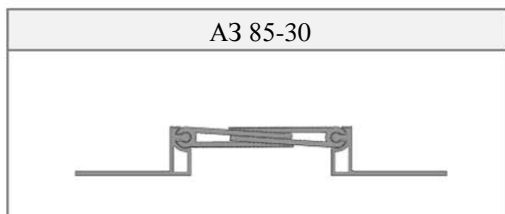
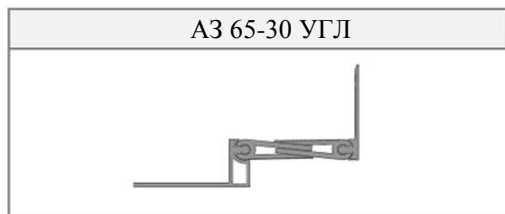
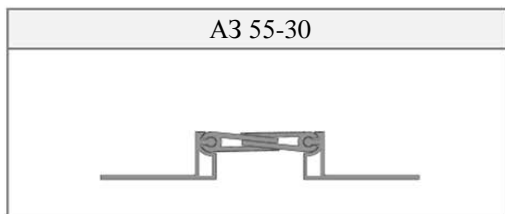
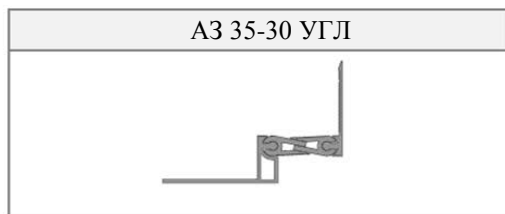
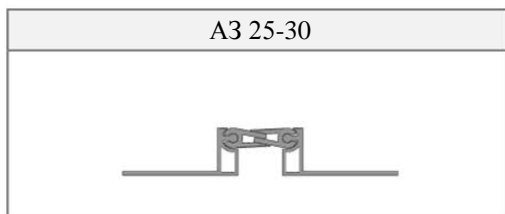
Монтажные схемы



Закладные профильные конструкции ДША высота профиля 15 мм



Закладные профильные конструкции ДША высота профиля 30 мм



Закладные профильные конструкции ДША высота профиля 50 мм

